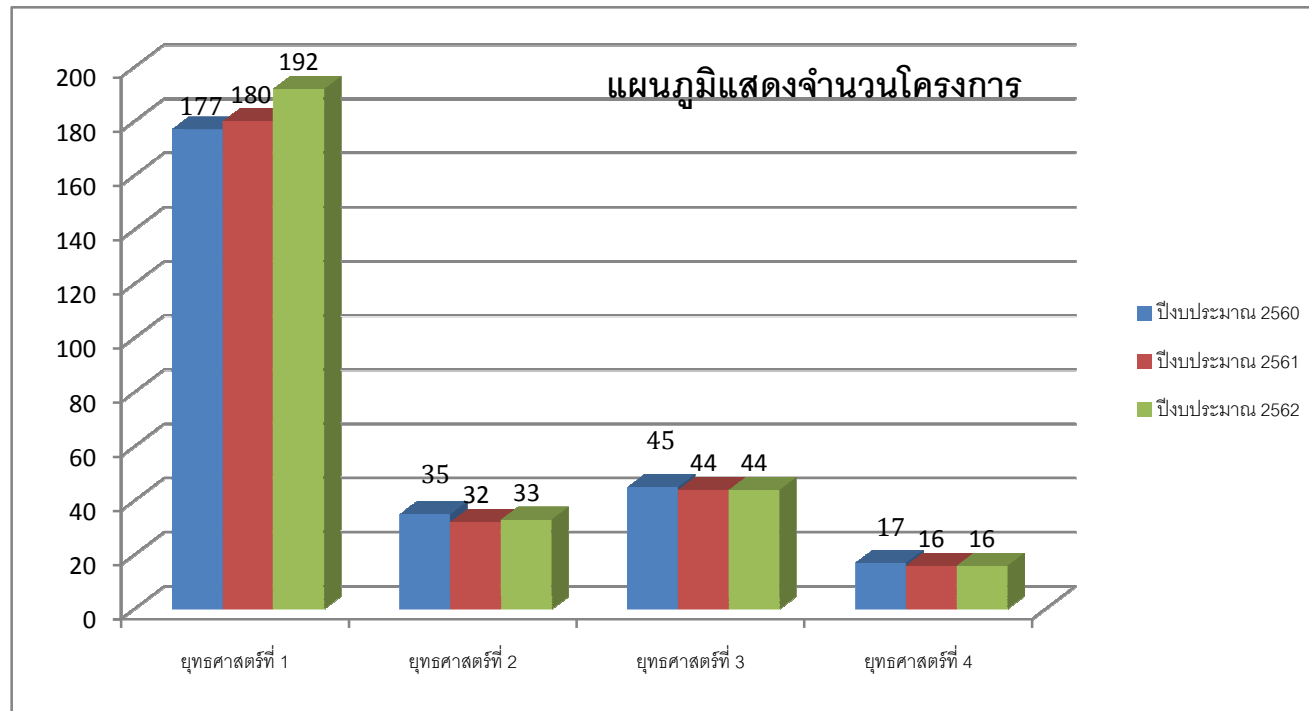
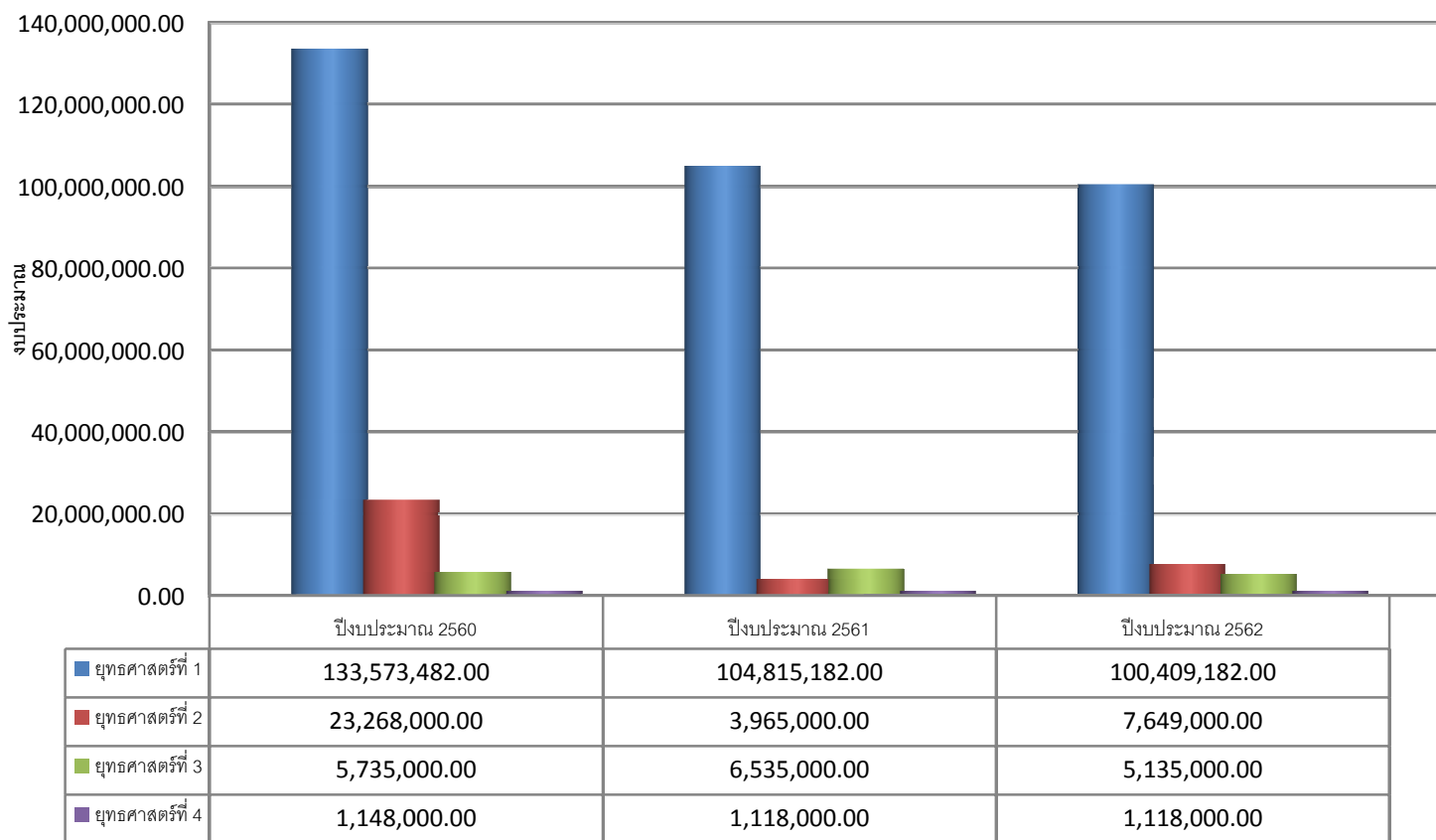


รายงานสรุปผลการวางแผนพัฒนา 3 ปี ปี 2560  
 อบต.สะแกโพรง อ.เมืองบุรีรัมย์ จ.บุรีรัมย์

| ยุทธศาสตร์  | 2560  |                | 2561  |                | 2562  |                |
|---|-------|----------------|-------|----------------|-------|----------------|
|   | จำนวน | งบประมาณ       | จำนวน | งบประมาณ       | จำนวน | งบประมาณ       |
| 1.ยุทธศาสตร์การพัฒนาด้านคุณภาพชีวิตและบ้านเมืองน่าอยู่                      | 177   | 133,573,482.00 | 180   | 104,815,182.00 | 192   | 100,409,182.00 |
| 2.ยุทธศาสตร์การพัฒนาด้านเศรษฐกิจและการเกษตร                                 | 35    | 23,268,000.00  | 32    | 3,965,000.00   | 33    | 7,649,000.00   |
| 3.ยุทธศาสตร์ส่งเสริมการมีส่วนร่วมของประชาชนและการบริหารจัดการบ้านเมืองที่ดี | 45    | 5,735,000.00   | 44    | 6,535,000.00   | 44    | 5,135,000.00   |
| 4.ยุทธศาสตร์การป้องกันและบรรเทาสาธารณภัย                                    | 17    | 1,148,000.00   | 16    | 1,118,000.00   | 16    | 1,118,000.00   |
| รวม   | 274   | 163,724,482.00 | 272   | 116,433,182.00 | 285   | 114,311,182.00 |



### แผนภูมิแสดงงบประมาณ

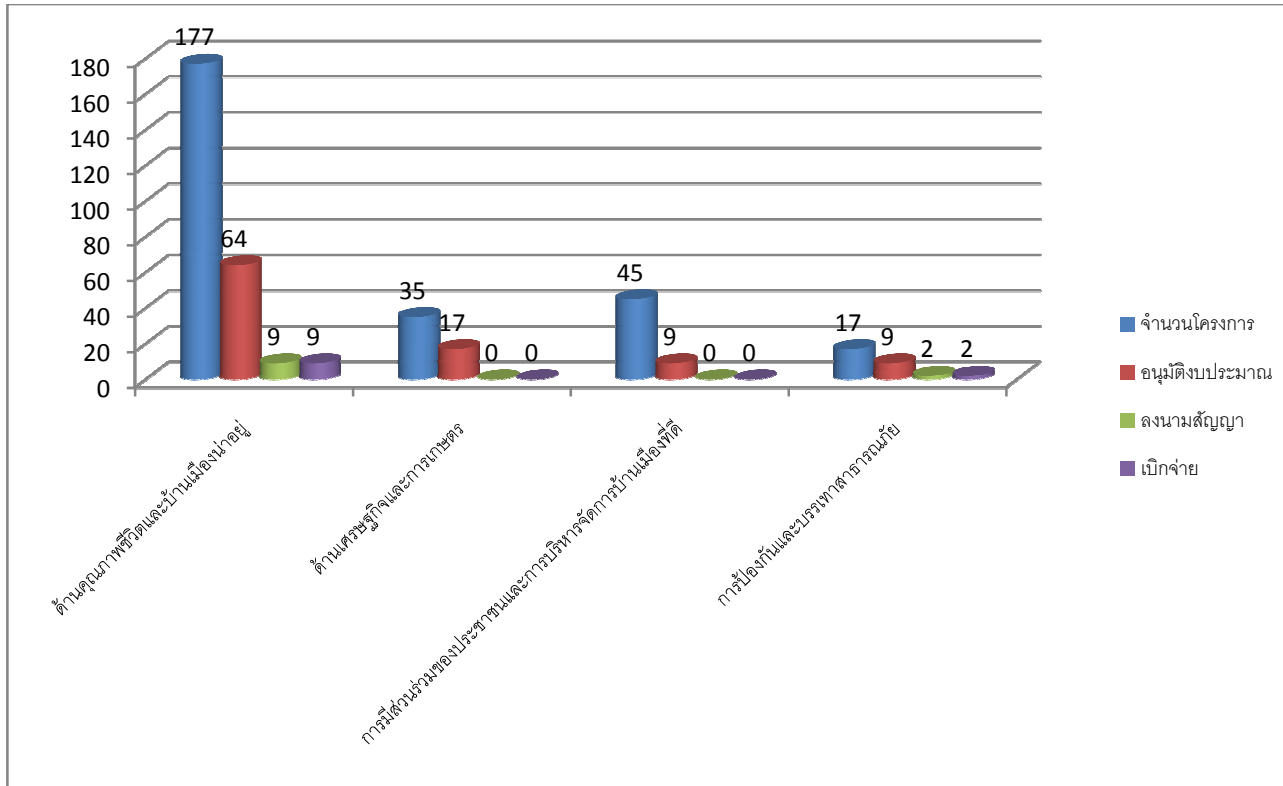


รายงานสรุปผลการดำเนินงาน ปี 2560  
 อบต.สะแกโพรง อ.เมืองบุรีรัมย์ จ.บุรีรัมย์

| ยุทธศาสตร์  | แผนการดำเนินการทั้งหมด |         |                       |         | อนุมัติงบประมาณ |         |                      |         | สงนามสัญญา   |         |                      |         | เบิกจ่าย     |         |                     |         | 100%         |         |                     |         |
|---|------------------------|---------|-----------------------|---------|-----------------|---------|----------------------|---------|--------------|---------|----------------------|---------|--------------|---------|---------------------|---------|--------------|---------|---------------------|---------|
|   | จำนวนโครงการ           | คิดเป็น | งบประมาณ              | คิดเป็น | จำนวนโครงการ    | คิดเป็น | งบประมาณ             | คิดเป็น | จำนวนโครงการ | คิดเป็น | งบประมาณ             | คิดเป็น | จำนวนโครงการ | คิดเป็น | งบประมาณ            | คิดเป็น | จำนวนโครงการ | คิดเป็น | งบประมาณ            | คิดเป็น |
| 1.ยุทธศาสตร์การพัฒนาด้านคุณภาพชีวิตและบ้านเมืองน่าอยู่                      | 177.0                  | 64.60   | 133,573,482.00        | 81.58   | 64.0            | 64.65   | 34,127,261.00        | 94.86   | 9.0          | 81.82   | 10,014,719.00        | 99.38   | 9.0          | 81.82   | 9,630,719.00        | 99.36   | 8.0          | 80.00   | 9,409,199.00        | 99.34   |
| 2.ยุทธศาสตร์การพัฒนาด้านเศรษฐกิจและการเกษตร                                 | 35.0                   | 12.77   | 23,268,000.00         | 14.21   | 17.0            | 17.17   | 505,000.00           | 1.40    | 0.0          | 0.00    | 0.00                 | 0.00    | 0.0          | 0.00    | 0.00                | 0.00    | 0.0          | 0.00    | 0.00                | 0.00    |
| 3.ยุทธศาสตร์ส่งเสริมการมีส่วนร่วมของประชาชนและการบริหารจัดการบ้านเมืองที่ดี | 45.0                   | 16.42   | 5,735,000.00          | 3.50    | 9.0             | 9.09    | 885,000.00           | 2.46    | 0.0          | 0.00    | 0.00                 | 0.00    | 0.0          | 0.00    | 0.00                | 0.00    | 0.0          | 0.00    | 0.00                | 0.00    |
| 4.ยุทธศาสตร์การป้องกันและบรรเทาสาธารณภัย                                    | 17.0                   | 6.20    | 1,148,000.00          | 0.70    | 9.0             | 9.09    | 460,000.00           | 1.28    | 2.0          | 18.18   | 62,500.00            | 0.62    | 2.0          | 18.18   | 62,500.00           | 0.64    | 2.0          | 20.00   | 62,500.00           | 0.66    |
| <b>รวม</b>  | <b>274.0</b>           |         | <b>163,724,482.00</b> |         | <b>99.0</b>     |         | <b>35,977,261.00</b> |         | <b>11.0</b>  |         | <b>10,077,219.00</b> |         | <b>11.0</b>  |         | <b>9,693,219.00</b> |         | <b>10.0</b>  |         | <b>9,471,699.00</b> |         |

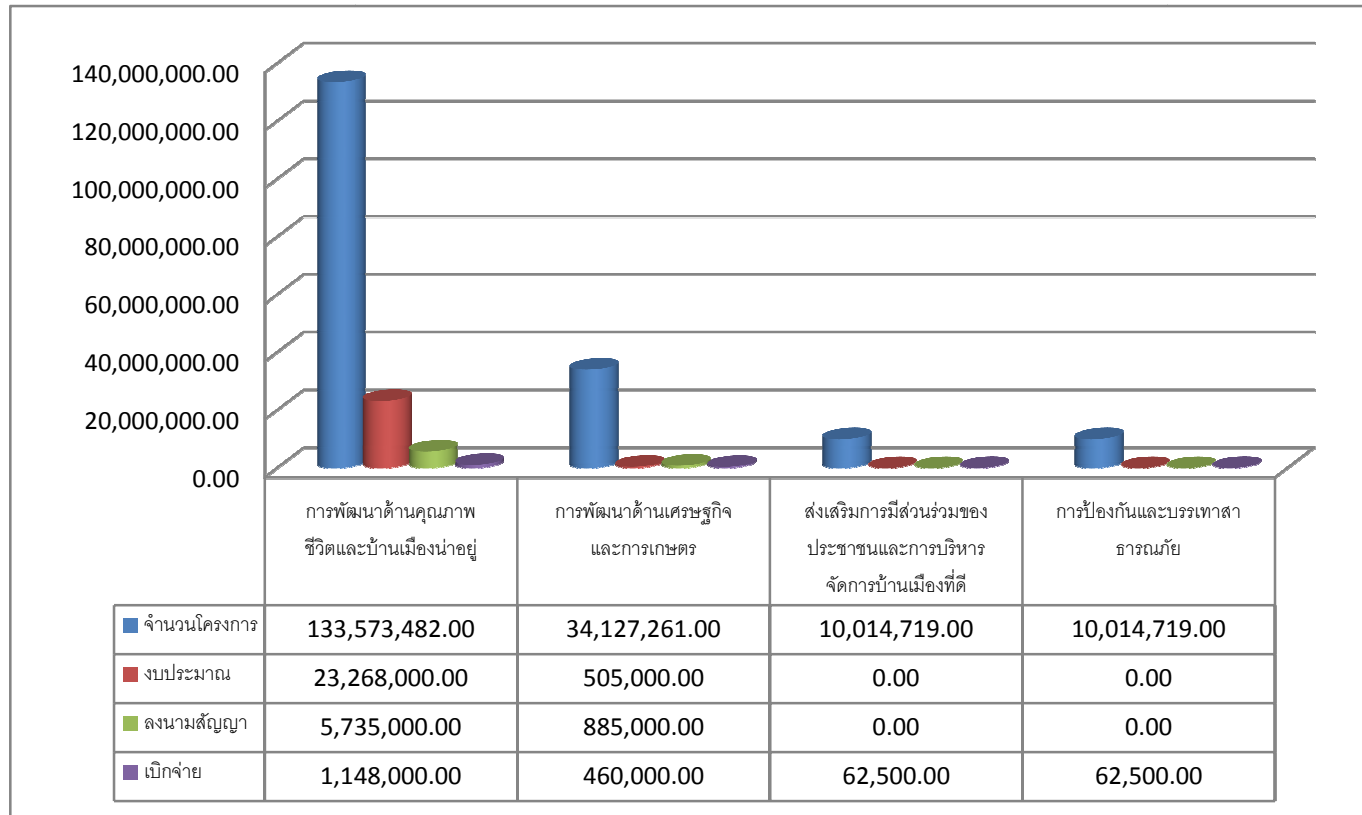
# แผนภูมิสรุปผลการดำเนินงานแต่ละยุทธศาสตร์ ปี 2560

## “โครงการ”



# แผนภูมิสรุปผลการดำเนินงานแต่ละยุทธศาสตร์ ปี 2560

## “งบประมาณ”

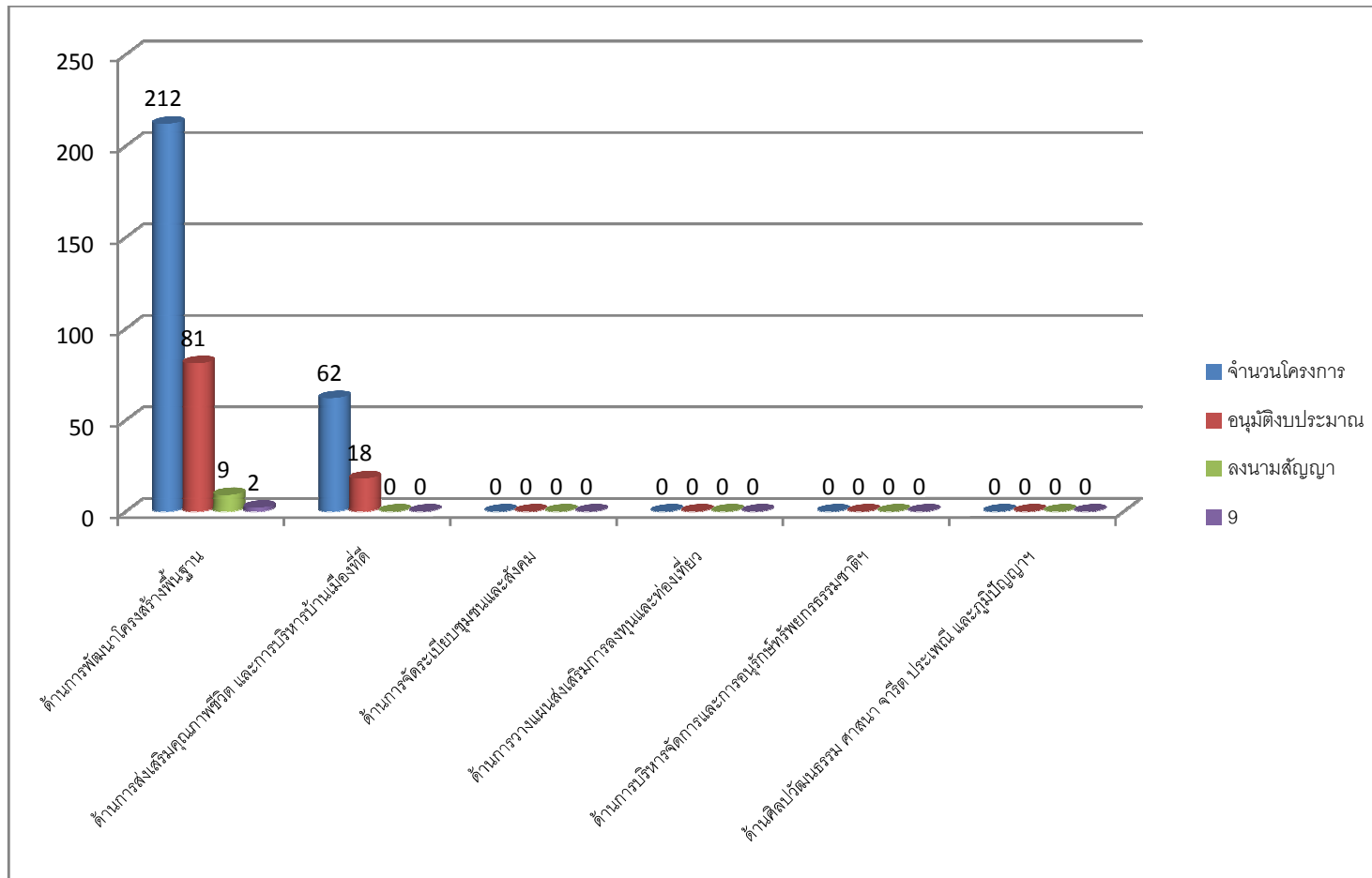


**รายงานสรุปผลการดำเนินงาน ตามภารกิจกาณ์การดำเนินการที่ได้มาตรฐาน ปี 2560**  
**อบต.สะแกโพรง อ.เมืองบุรีรัมย์ จ.บุรีรัมย์**

| ภารกิจกาณ์การดำเนินการที่ได้มาตรฐาน                                | แผนการดำเนินการทั้งหมด |         |                    |         | อนุมัติงบประมาณ |         |                      |         | ลงนามสัญญา   |         |                      |         | เบิกจ่าย     |         |                     |         | 100%         |         |                     |         |
|--|------------------------|---------|--------------------|---------|-----------------|---------|----------------------|---------|--------------|---------|----------------------|---------|--------------|---------|---------------------|---------|--------------|---------|---------------------|---------|
|  | จำนวนโครงการ           | คิดเป็น | งบประมาณ           | คิดเป็น | จำนวนโครงการ    | คิดเป็น | งบประมาณ             | คิดเป็น | จำนวนโครงการ | คิดเป็น | งบประมาณ             | คิดเป็น | จำนวนโครงการ | คิดเป็น | งบประมาณ            | คิดเป็น | จำนวนโครงการ | คิดเป็น | งบประมาณ            | คิดเป็น |
| 1.ด้านการพัฒนาโครงสร้างพื้นฐาน                                     | 212                    | 77.37   | 156,841,482.00     | 95.80   | 81.0            | 81.82   | 34,632,261.00        | 96.26   | 9.0          | 81.82   | 10,014,719.00        | 99.38   | 9.0          | 81.82   | 9,630,719.00        | 99.36   | 8.0          | 80.00   | 9,409,199.00        | 99.34   |
| 2.ด้านการส่งเสริมคุณภาพชีวิต และการบริหารบ้านเมืองที่ดี            | 62                     | 22.63   | 6,883,000.00       | 4.20    | 18.0            | 18.18   | 1,345,000.00         | 3.74    | 2.0          | 18.18   | 62,500.00            | 0.62    | 2.0          | 18.18   | 62,500.00           | 0.64    | 2.0          | 20.00   | 62,500.00           | 0.66    |
| 3.ด้านการจัดระเบียบชุมชน และสังคม                                  | 0.00                   | 0.00    | 0.00               | 0.00    | 0.00            | 0.00    | 0.00                 | 0.00    | 0.00         | 0.00    | 0.00                 | 0.00    | 0.00         | 0.00    | 0.00                | 0.00    | 0.00         | 0.00    | 0.00                | 0.00    |
| 4.ด้านการวางแผนส่งเสริมการลงทุน และท่องเที่ยว                      | 0.00                   | 0.00    | 0.00               | 0.00    | 0.00            | 0.00    | 0.00                 | 0.00    | 0.00         | 0.00    | 0.00                 | 0.00    | 0.00         | 0.00    | 0.00                | 0.00    | 0.00         | 0.00    | 0.00                | 0.00    |
| 5.ด้านการบริหารจัดการ และการอนุรักษ์ทรัพยากรธรรมชาติและสิ่งแวดล้อม | 0.00                   | 0.00    | 0.00               | 0.00    | 0.00            | 0.00    | 0.00                 | 0.00    | 0.00         | 0.00    | 0.00                 | 0.00    | 0.00         | 0.00    | 0.00                | 0.00    | 0.00         | 0.00    | 0.00                | 0.00    |
| 6.ด้านศิลปวัฒนธรรม ศาสนา จารีตประเพณี และภูมิปัญญาท้องถิ่น         | 0.00                   | 0.00    | 0.00               | 0.00    | 0.00            | 0.00    | 0.00                 | 0.00    | 0.00         | 0.00    | 0.00                 | 0.00    | 0.00         | 0.00    | 0.00                | 0.00    | 0.00         | 0.00    | 0.00                | 0.00    |
| <b>รวม</b>   | <b>274</b>             |         | <b>163,724,482</b> |         | <b>99.0</b>     |         | <b>35,977,261.00</b> |         | <b>11.0</b>  |         | <b>10,077,219.00</b> |         | <b>11.0</b>  |         | <b>9,693,219.00</b> |         | <b>10.0</b>  |         | <b>9,471,699.00</b> |         |

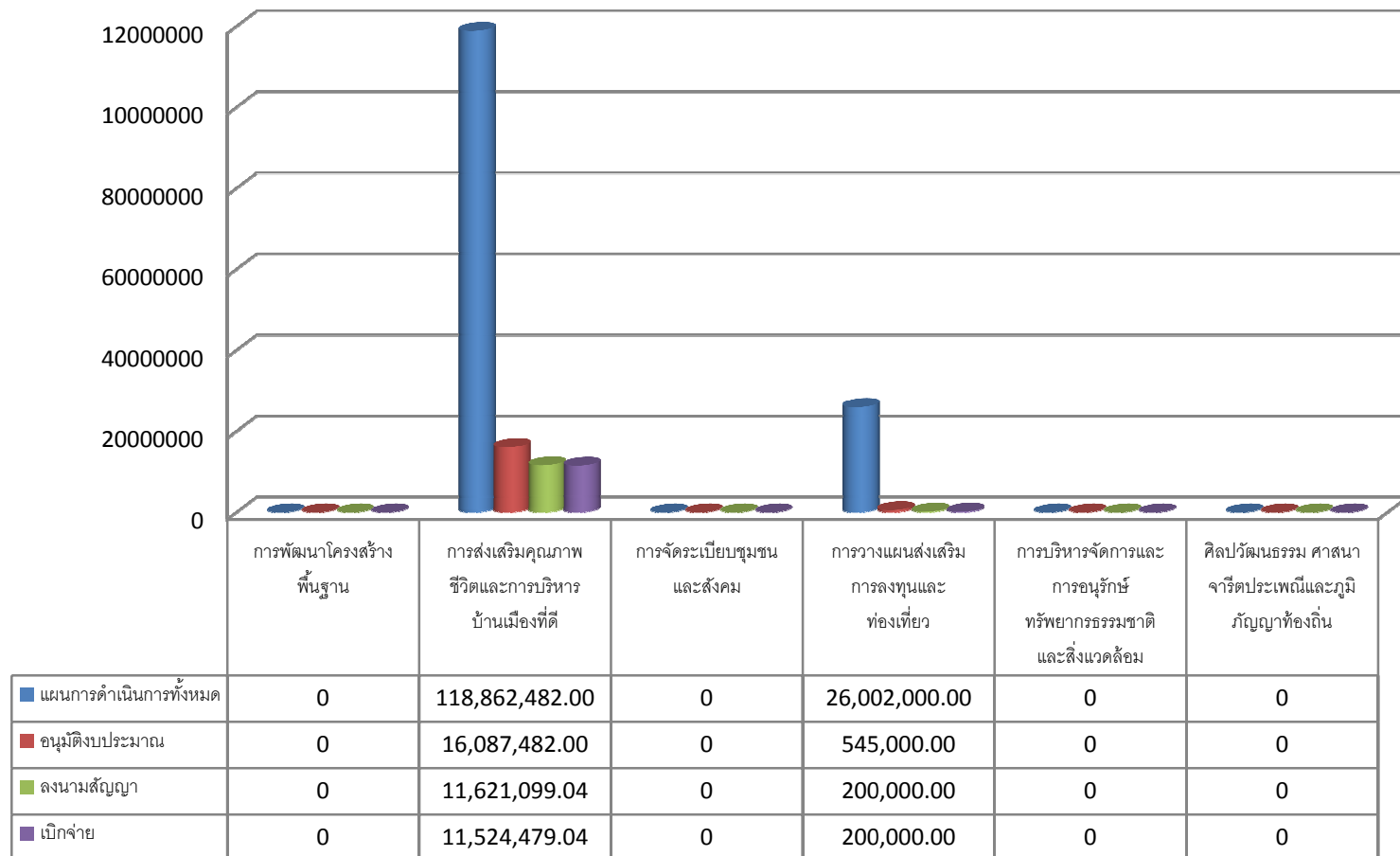
# แผนภูมิแสดงรายงานสรุปผลการดำเนินงานตามภารกิจการดำเนินการที่ได้มาตรฐาน ปี 2560

## “โครงการ”



แผนภูมิแสดงรายงานสรุปผลการดำเนินงานตามภารกิจกาณ์การดำเนินการที่ได้มาตรฐาน ปี 2560

“งบประมาณ”

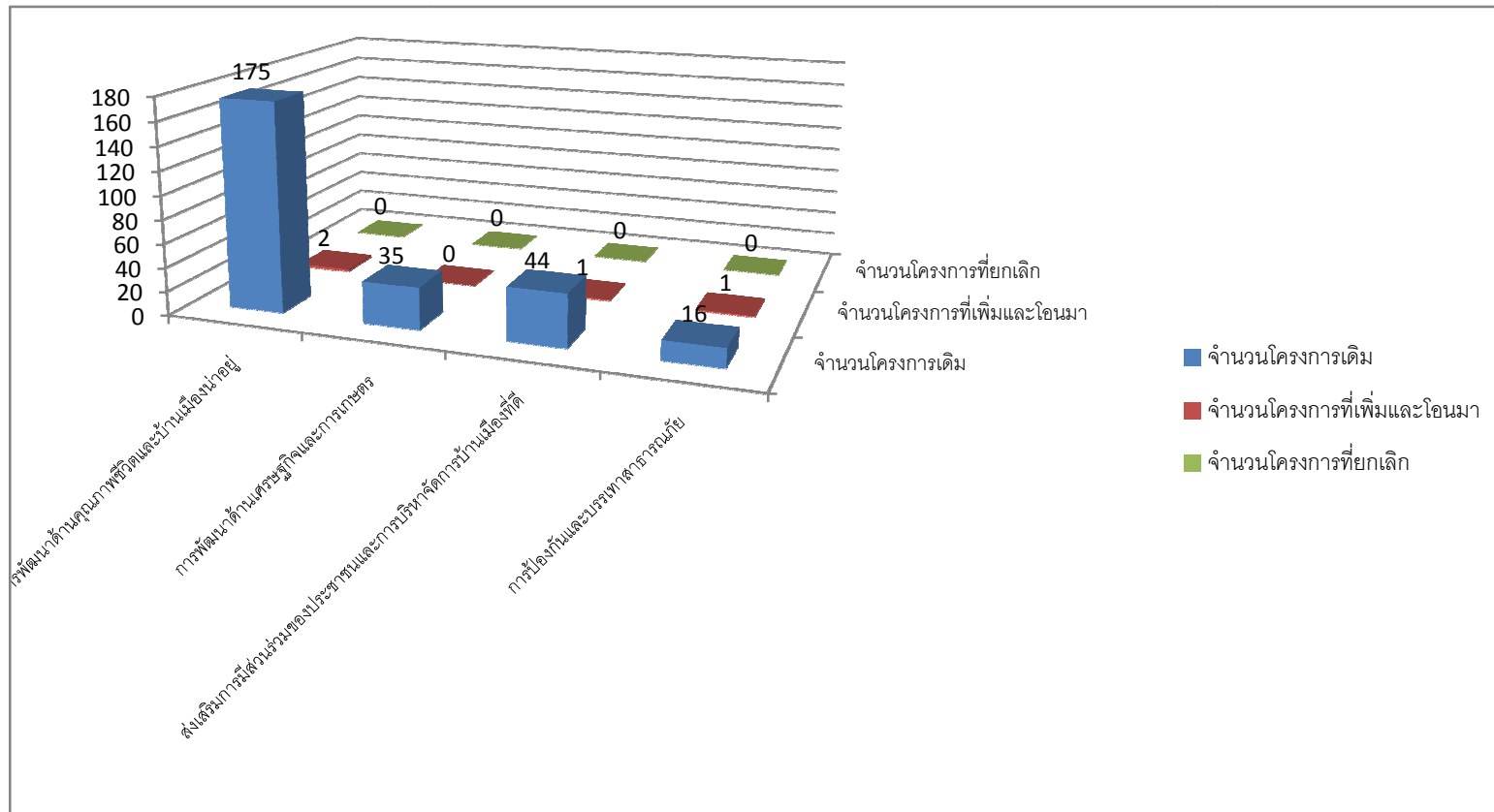




รายงานสรุปผลการเปลี่ยนแปลง ปี 2560  
 อบต.สะแกโพรง อ.เมืองบุรีรัมย์ จ.บุรีรัมย์

| ยุทธศาสตร์  | จำนวนโครงการ<br>เดิม | จำนวนโครงการ<br>ที่เพิ่มและโอนมา | จำนวนโครงการ<br>ที่ยกเลิก | รวม        |
|---|----------------------|----------------------------------|---------------------------|------------|
| 1.ยุทธศาสตร์การพัฒนาด้านคุณภาพชีวิตและบ้านเมืองน่าอยู่                      | 175                  | 2                                | 0                         | 177        |
| 2.ยุทธศาสตร์การพัฒนาด้านเศรษฐกิจและการเกษตร                                 | 35                   | 0                                | 0                         | 35         |
| 3.ยุทธศาสตร์ส่งเสริมการมีส่วนร่วมของประชาชนและการบริหารจัดการบ้านเมืองที่ดี | 44                   | 1                                | 0                         | 45         |
| 4.ยุทธศาสตร์การป้องกันและบรรเทาสาธารณภัย                                    | 16                   | 1                                | 0                         | 17         |
| <b>รวม</b>  | <b>270</b>           | <b>4</b>                         | <b>0</b>                  | <b>274</b> |

### แผนภูมิแสดง รายงานสรุปผลการเปลี่ยนแปลงแต่ละยุทธศาสตร์ ปี 2560

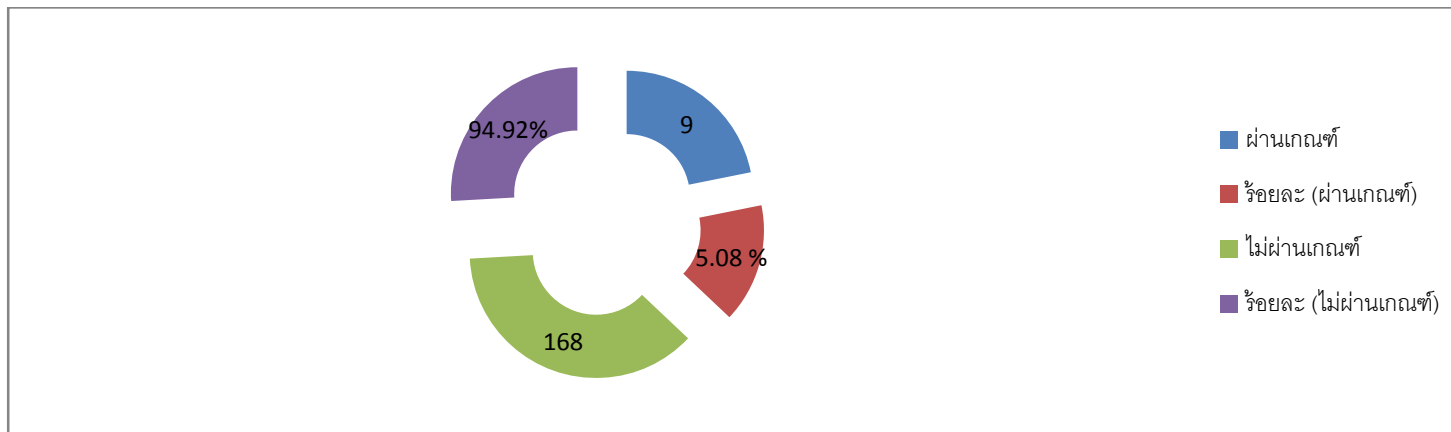


รายงานสรุปผล การติดตามการเบิกจ่ายงบประมาณ ปี 2560  
 อบต.สะแกโพรง อ.เมืองบุรีรัมย์ จ.บุรีรัมย์

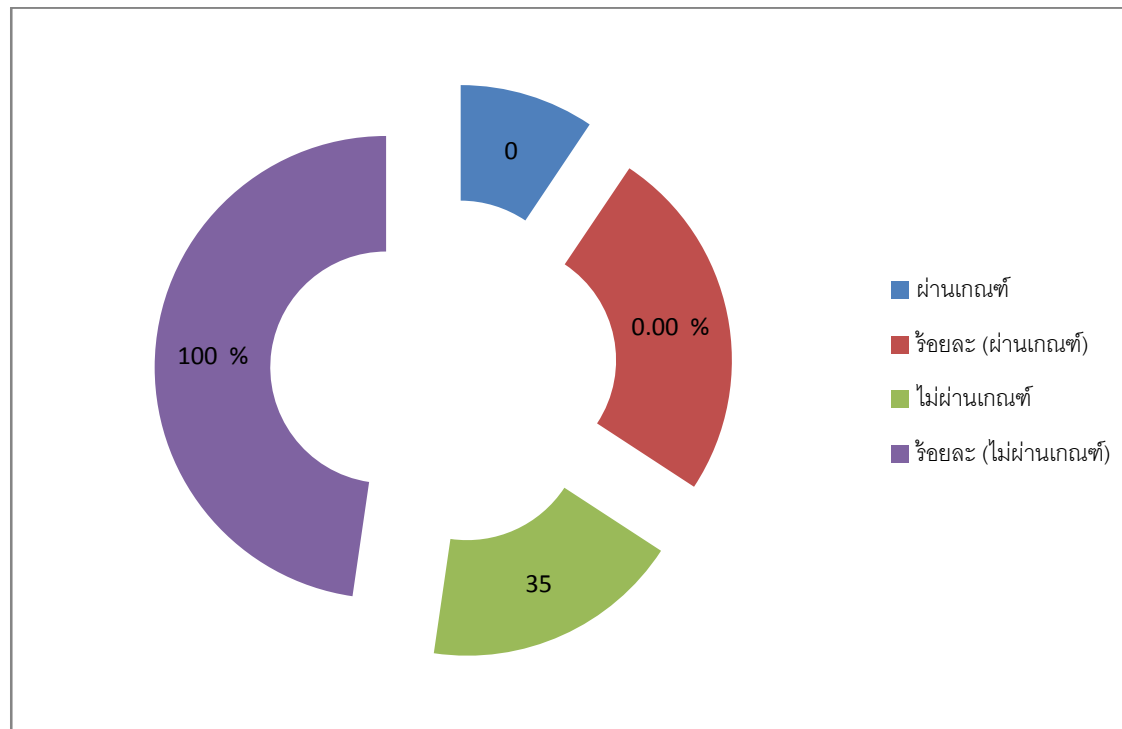
| ยุทธศาสตร์  | ผ่าน<br>เกณฑ์ | ร้อยละ      | ไม่ผ่าน<br>เกณฑ์ | ร้อยละ       | รวม        |
|---|---------------|-------------|------------------|--------------|------------|
| 1.ยุทธศาสตร์การพัฒนาด้านคุณภาพชีวิตและบ้านเมืองน่าอยู่                      | 9             | 5.08        | 168              | 94.92        | 177        |
| 2.ยุทธศาสตร์การพัฒนาด้านเศรษฐกิจและการเกษตร                                 | 0             | 0.00        | 35               | 100          | 35         |
| 3.ยุทธศาสตร์ส่งเสริมการมีส่วนร่วมของประชาชนและการบริหารจัดการบ้านเมืองที่ดี | 0             | 0.00        | 45               | 100          | 45         |
| 4.ยุทธศาสตร์การป้องกันและบรรเทาสาธารณภัย                                    | 2             | 11.76       | 15               | 88.24        | 17         |
| รวม   | <b>11</b>     | <b>4.01</b> | <b>263</b>       | <b>95.99</b> | <b>274</b> |

แผนภูมิแสดงรายงานสรุปผลการติดตามการเบิกจ่ายงบประมาณแต่ละยุทธศาสตร์ ปี 2560

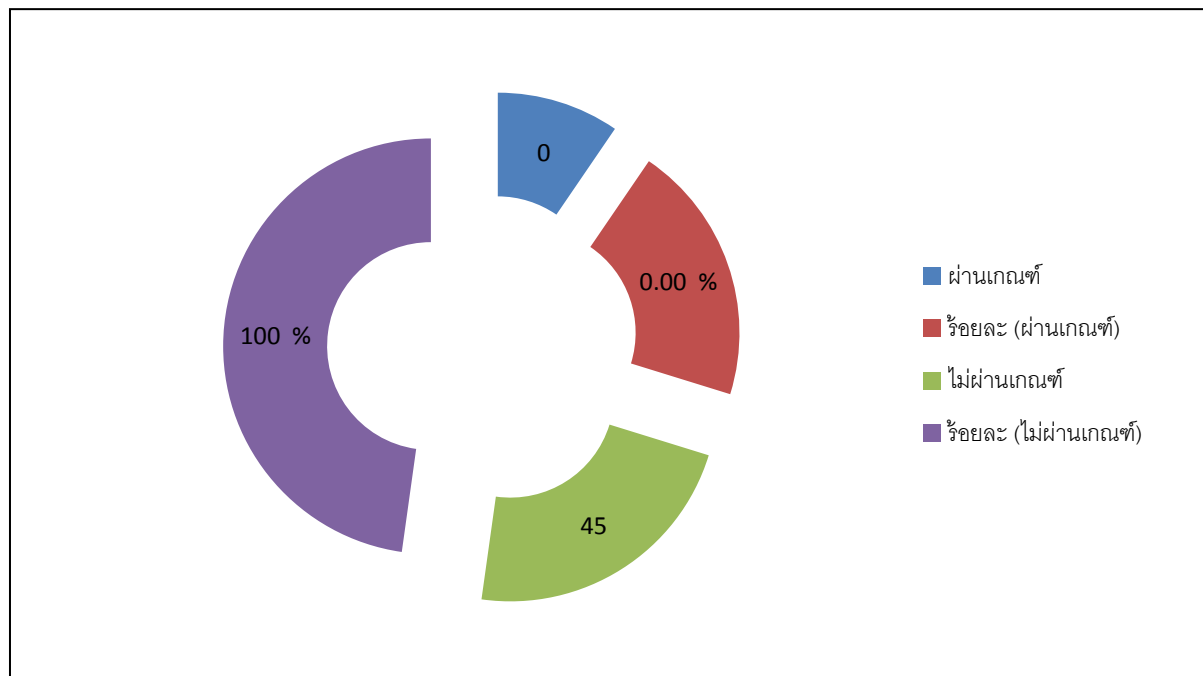
ยุทธศาสตร์การพัฒนาด้านคุณภาพชีวิตและบ้านเมืองน่าอยู่



ยุทธศาสตร์การพัฒนาด้านเศรษฐกิจและการเกษตร



ยุทธศาสตร์ส่งเสริมการมีส่วนร่วมของประชาชนและการบริหารจัดการบ้านเมืองที่ดี



## ยุทธศาสตร์การป้องกันและบรรเทาสาธารณภัย

