

รางวัลวรรณกรรมแว่นแก้ว

วิชา การศึกษาค้นคว้าและสร้างองค์ความรู้ (IS2)

จัดทำโดย

นายธีรไนย ปันแดงปิ่น เลขที่ 5

นายภูวนัย ภูดีสม เลขที่ 7

นางสาวญาณิภรณ์ วงศ์พุทธา เลขที่ 15

นางสาวธิดาทิพ หมอกมีชัย เลขที่ 20

นางสาวภาพิมล ฝ่ายทะเลแสง เลขที่ 46

เสนอ

คุณครู อัจฉกริยา มุงคุณ

ภาคเรียนที่ 2 ปีการศึกษา 2558

โรงเรียนสหราชกุรุรังสฤษดี



อุปกรณ์



อุปกรณ์

1. ฟิวเจอร์บอร์ดสีดำ สีเขียว และกระดาษสีเขียว




อุปกรณ์

2. แลคซึน เทปสองหน้า




อุปกรณ์

3. กรรไกร



อุปกรณ์

4. คัทเตอร์



อุปกรณ์

5. ปากกา ไม้บรรทัด





ขั้นตอนการทำงาน

ขั้นตอนที่1 ตัดฟิวเจอร์บอร์ดสีดำออกเป็นสี่ส่วน



ขั้นตอนที่ 2 ประกอบฟิวเจอร์บอร์ดแต่ละด้านเข้าหากันจากนั้น ติดแลคซี้น



ขั้นตอนที่ 3 ตัดฟิวเจอร์บอร์ดสีเขียวให้มีลักษณะคล้ายพุ่มไม้



ขั้นตอนที่ 4 ตัดกระดาษสีเขียวให้มีลักษณะคล้ายใบไม้



ขั้นตอนที่ 5 ตัดตกแต่งขอบของเนื้อหาที่จะใช้ติด




ขั้นตอนที่ 6 นำเนื้อหาไปติดกับฟิวเจอร์บอร์ดสีเขียว จากนั้นติด

ใบไม้ตกแต่ง

ขั้นตอนที่ 7 นำข้อมูลติดกับฟิวเจอร์

บอร์ดสีดำ



ขั้นตอนที่ 8 นำทั้งสองส่วนมาประกอบเข้าหากัน และตกแต่ง ดอกไม้ให้สวยงาม



นำเสนอ









พวกเราขอจบการนำเสนอเพียง
เท่านี้ ขอคุณครับ/ค่ะ

